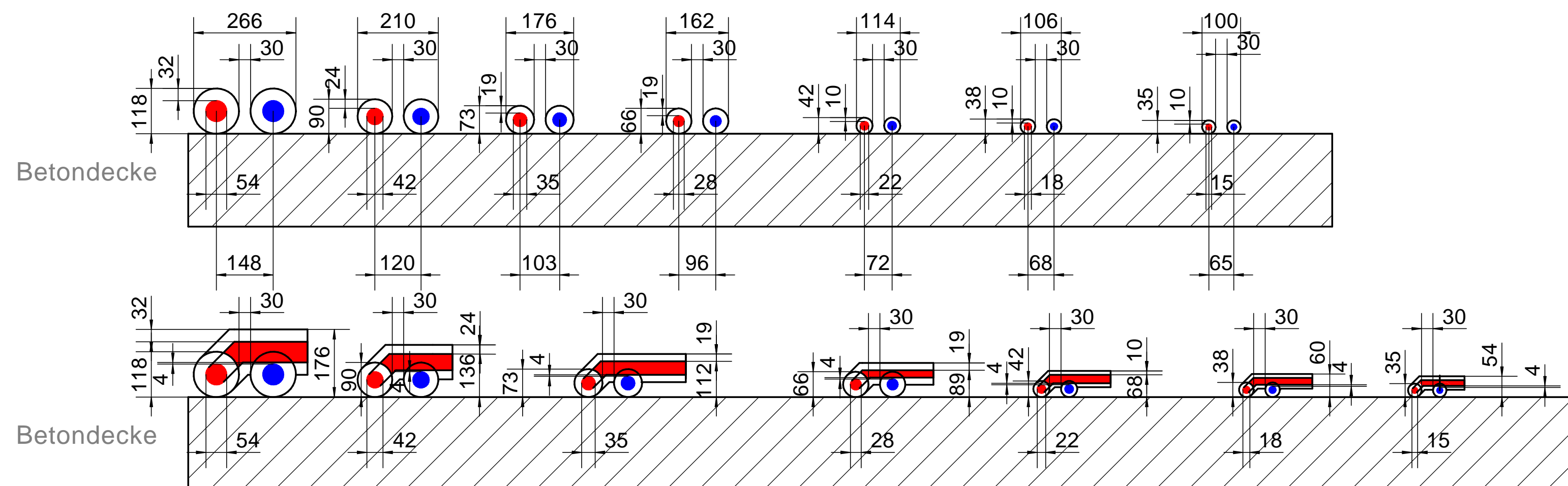


Im Estrich / auf der Betondecke

**C-Stahl**

50 % Dämmung SH/Armaflex

Rohrdurchmesser (mm)	54	42	35	28	22	18	15
Dämmdicke (mm)	32	24	19	19	10	10	10

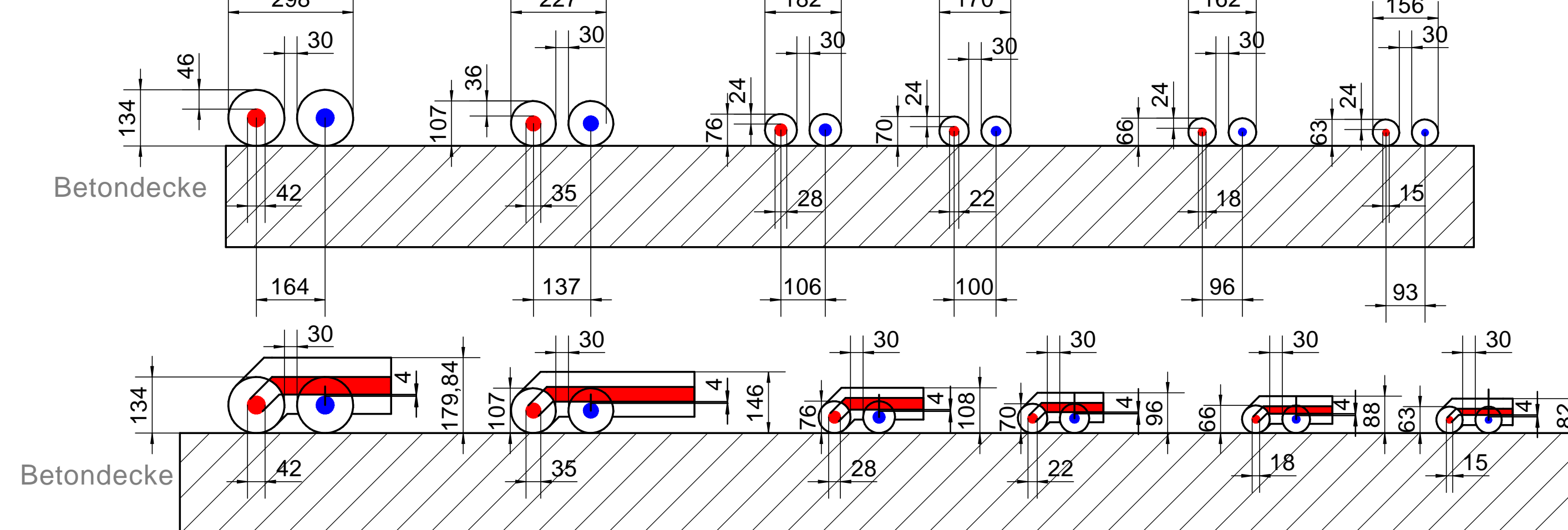


Im Estrich / auf der Betondecke

**C-Stahl**

100 % Dämmung SH/Armaflex

Rohrdurchmesser (mm)	42	35	28	22	18	15
Dämmdicke (mm)	46	36	24	24	24	24

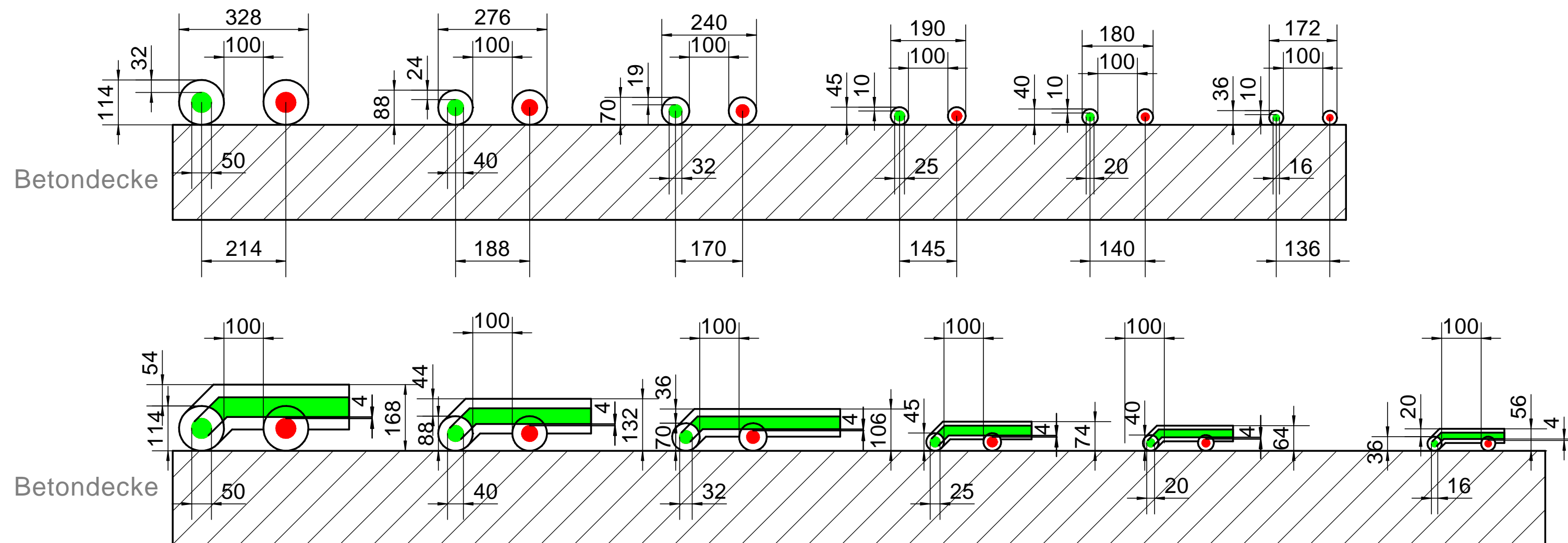


Im Estrich / auf der Betondecke

**Raxofix**

50% Dämmung SH/Armaflex

Rohrdurchmesser (mm)	50	40	32	25	20	16
Dämmdicke (mm)	32	24	19	10	10	10

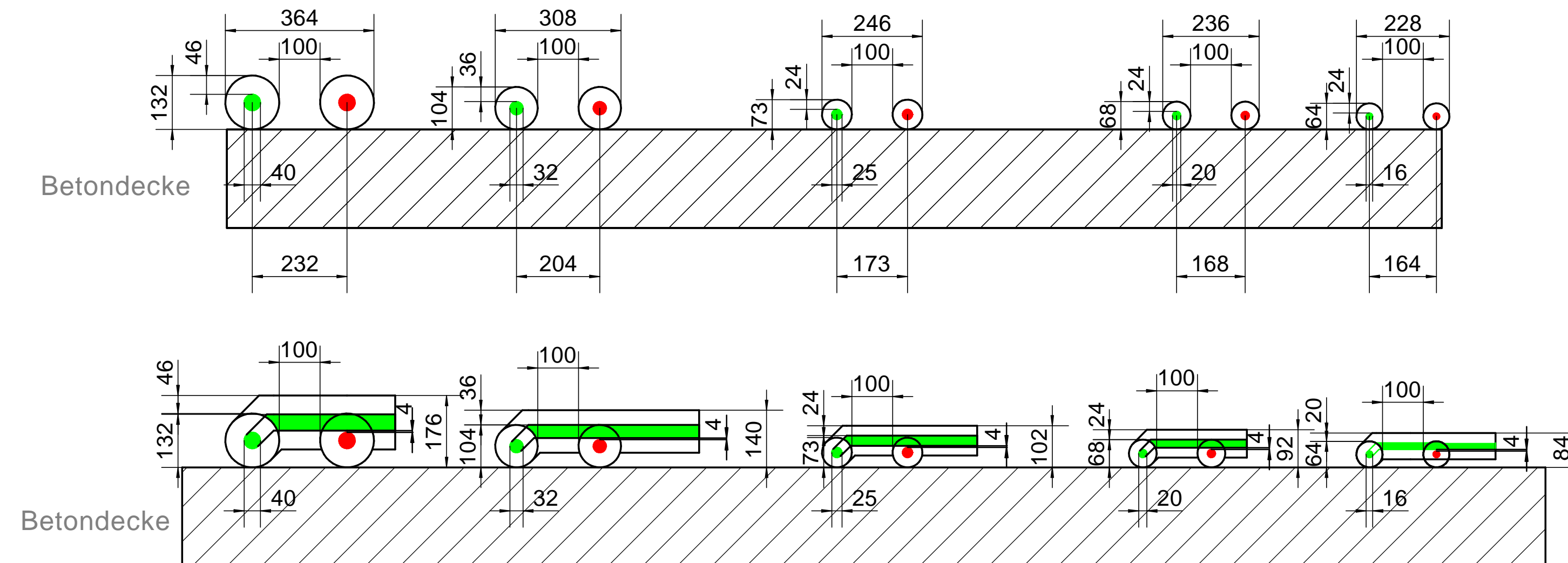


Im Estrich / auf der Betondecke

**Raxofix**

100% Dämmung SH/Armaflex

Rohrdurchmesser (mm)	40	32	25	20	16
Dämmdicke (mm)	46	36	24	24	24



**KR Klaus Reckmeyer TGA VDI**  
 Planungsbüro für technische Gebäudeausrüstung  
 Sanitär - Heizung - Lüftung - Klima - Energieberater

Baumstraße 13 33330 Gütersloh info@kr-tga.de  
 Postfach 2712 33257 Gütersloh www.kr-tga.de  
 Tel.: 05241 994250 Fax.: 05241 994252

**Rohrleitung auf der Betondecke**

C-Stahl	Raxofix	SH/Armaflex
50 % und 100 %	Maßstab	1:10